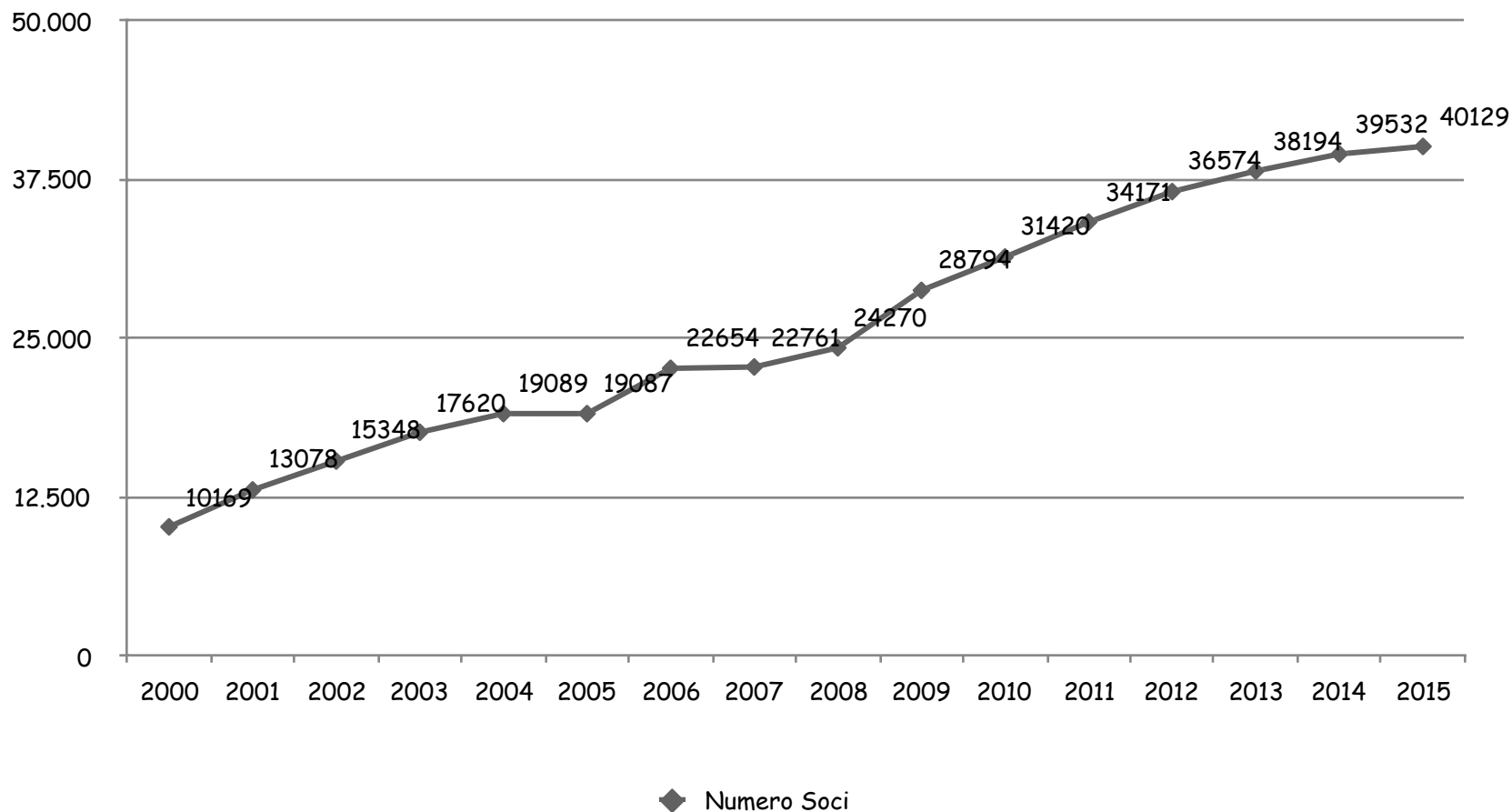


COMITATO SOCI di BANCA VALSABBINA



**1 dicembre 2016
Prima assemblea pubblica**

Numero Soci



Presenze Assemblea

ASSEMBLEA	21.04.2012	20.04.2013	03.05.2014	02.05.2015	30.04.2016
TOTALE SOCI	34.171	36.574	39.194	39.532	40.129
PRESENZA INIZIALE	1.079	642	459	476	1.701
Approvazione Relazioni e Bilancio	1.127	878	806	752	1.647
Determinazione prezzo azioni	1.103	874	808	759	1.540
Utilizzo fondo azioni proprie	1.103	881	811	775	1.430
Nomina nuovi Consiglieri	1.099	866	811	771	1.354
Compenso CdA	1.099	867	814	764	1.322
PRESENZA FINALE	1.098	866	814	664	1.241
Rapporto Presenti/tot. Soci	3,2%	2,3%	1,9%	1,8%	3,6%
ALTRI DATI RILEVANTI	21.04.2012	20.04.2013	03.05.2014	02.05.2015	30.04.2016
Numero consiglieri eletti	3	5	3	2	5
Soci dipendenti in assemblea	142	150	130	126	199
Azioni detenute dai soci dipendenti	164.258	186.082	146.233	154.614	189.715

Valore Azioni

ANNO	Filiali	Dipendenti	Soci	Azioni	Patrimonio / azione	Azioni scambiate	Valore max azione
2005	40	308	19.087	25.566.905	10,37	n.d.	15,00
2006	43	325	22.654	26.516.169	10,87	n.d.	16,00
2007	47	350	22.761	26.516.169	11,15	n.d.	20,10
2008	51	382	24.270	26.516.169	11,40	1.133.003	21,00
2009	54	399	28.794	26.516.169	11,54	1.500.000	21,00
2010	54	413	31.420	26.516.169	11,28	1.000.000	23,00
2011	54	417	34.171	35.796.827	10,67	2.000.000	23,00
2012	61	463	36.574	35.796.827	10,70	1.900.000	20,10
2013	61	473	38.194	35.796.827	10,67	1.200.000	18,00
2014	61	485	39.532	35.796.827	10,95	1.000.000	18,00
2015	62	487	40.129	35.796.827	10,84	524.000	18,00

PARTECIPAZIONI INCROCIATE	VALSABBINA - CASSA RISPARMIO FERRARA					
	2010	2011	2012	2013	2014	2015
CARIFE in VALSABBINA	0,00	13.454.000,00	16.948.000,00	N/A	N/A	5.644.000,00
VALSABBINA in CARIFE	0,00	10.000.000,00	9.433.000,00	4.385.000,00	1.490.000,00	0,00

PARTECIPAZIONI INCROCIATE	VALSABBINA - BANCA POPOLARE DI VICENZA					
	2010	2011	2012	2013	2014	2015
POP VICENZA in VALSABBINA	0,00	3.000.000,00	0,00	0,00	0,00	0,00
VALSABBINA in POP VICENZA	0,00	2.000.000,00	2.026.000,00	2.127.000,00	2.374.000,00	1.950.000,00

NEGOZIAZIONE AZIONI BANCA VALSABBINA ANNO 2016

DATA ASTA	PREZZO AZIONE	NUMERO CONTRATTI	AZIONI SCAMBIATE	CONTROVALORE	OPERAZ BANCA	CONTROVALORE
29/07/2016	11,20	12	5.110	57.232,00	5.000	56.000,00
12/08/2016	8,96	14	12.178	109.114,88	5.000	44.800,00
02/09/2016	7,17	20	10.999	78.862,83	5.000	35.850,00
23/09/2016	5,74	21	14.155	81.249,70	10.000	57.400,00
07/10/2016	4,60	107	73.157	336.522,20	50.000	230.000,00
21/10/2016	4,60	763	310.196	1.426.901,60	125.000	575.000,00
28/10/2016	5,06	263	121.748	616.044,88	-51.000	-258.060,00
11/11/2016	6,00	301	141.544	849.264,00	-64.000	-384.000,00
18/11/2016	6,60	136	52.547	346.810,20	-20.000	-132.000,00
25/11/2016	7,00	90	49.762	348.334,00	0	0,00
TOTALI		1727	791.396	4.250.336,29	65.000	224.990,00
Acquisti società n. 200.000 azioni				Vendite n. 135.000 azioni		

Mercato Hi-Mtf

Società	Situazione	Contrattazioni 2016		
		Contratti	N. azioni	Valore
BANCA APULIA	Cessata Apr-13	0	0	0,00
BANCA DI SASSARI	Cessata Mar-16	61	16.153	32.413,28
BANCA REG. SVILUPPO	Cessata Mar-13	0,00	0,00	0,00
BANCA SELLA	Attiva	92	288.520	321.891,15
BANCA VALSABBINA	Attiva	1.727	791.396	4.250.336,29
C.R. CENTO	Cessata Lug-16	13	868	11.733,15

GOVERNANCE SOCIETARIA

COMPONENTI

LIMITI RINNOVO

CONSIGLIO DI
AMMINISTRAZIONE

DA 7 a 13

NO

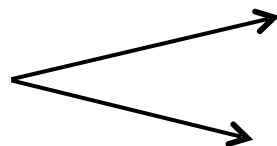
COLLEGIO
SINDACALE

5

NO

GOVERNANCE SOCIETARIA

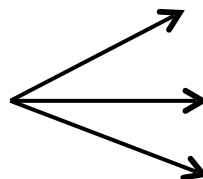
ASSEMBLEA
ORDINARIA



1° **1/5** Soci

2° **Nessun minimo**

ASSEMBLEA
STRAORDINARIA

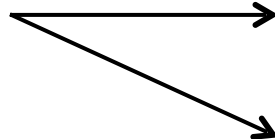


1° **50%+1** Soci

2° **1/40** Soci

Variazioni rilevanti
1/10 Soci

CONVOCAZIONE
ASSEMBLEA

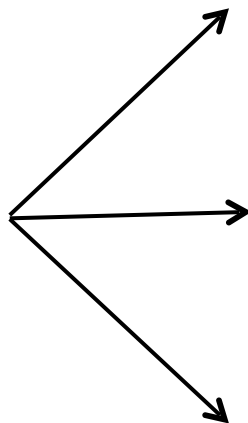


CdiA

1/10 dei soci con
firma autenticata

CdIA ATTUALE

10
CONSIGLIERI

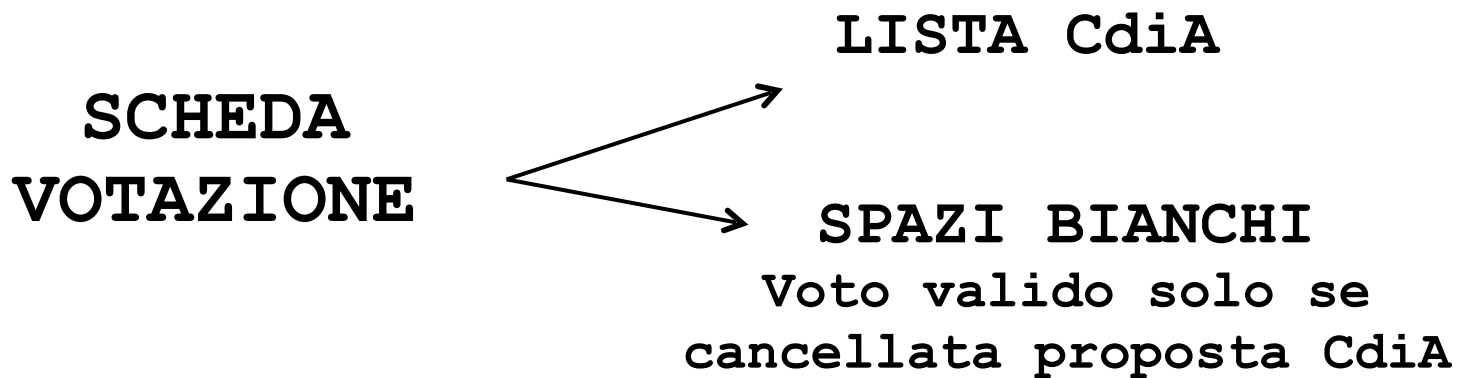
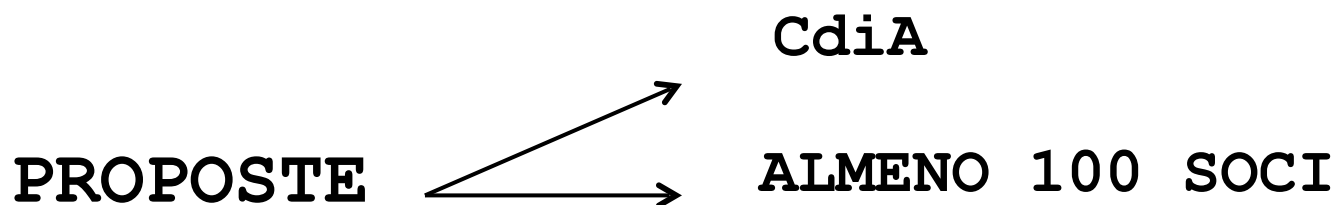


3 SCADONO
Bilancio 2016

2 SCADONO
Bilancio 2017

5 SCADONO
Bilancio 2018

CANDIDATURE CdiA



NUOVA GOVERNANCE SOCIETARIA

**CdIA
e
COLLEGIO
SINDACALE**

Limite mandati

Rappresentanza minoranze

Rappresentanze di genere

Incompatibilità per
ex dipendenti
direttivi



COMITATO SOCI
di BANCA VALSABBINA